

Nacelle de sécurité Modèle BA-185

SPÉCIFICATIONS TECHNIQUES (communes à tous les modèles)

Raccordement sous Spreader par 4 coins ISO- 20' ou 40'

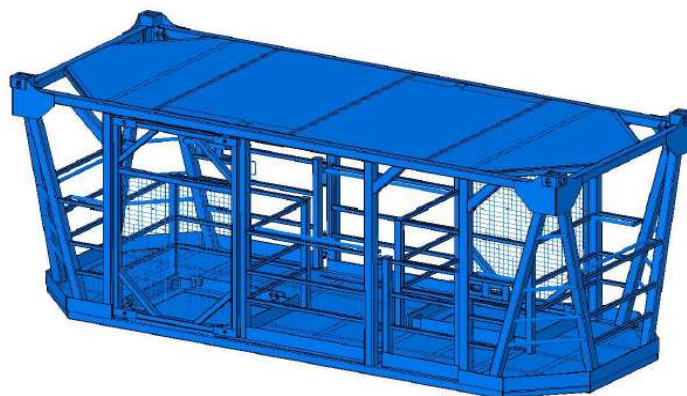
Poids à vide = 3500 Kg

Charge maximum = 6000 Kg

4 personnes avec équipements (1000 Kg)

2 bacs à twislocks (2500 Kg chaque)

Poids maxi en charge 9500 Kg (tare incluse)



SPÉCIFICATIONS SÉCURITÉ (communes à tous les modèles)

Raccordement: Automatique : Verrouillage du spreader

Manuel: 4 crochets de sécurité et chaînes

Garde-corps sur tout le périmètre avec ligne de vie interne située à 150 mm de l'extérieur de la cage

Toit entièrement couvert, sauf dans les angles qui restent ouverts pour permettre le raccordement manuel de la cage au spreader

Protection des pieds de hauteur 150mm le long de tout le périmètre

Sol anti-dérapant avec drainage

Deux portes, une de chaque côté avec ouverture vers l'intérieur, système de ressort proche et serrures automatiques

4 trous ISO pour les harnais du personnel près de la porte de la cage

Crochets revêtus Néoprène placés aux 4 emplacements de manœuvre des verrous

Casier de stockage du harnais de sécurité lorsqu'il n'est pas utilisé

Consignes de sécurité dans la plupart des langues courantes



BA-185L: Pour service d'arrimage intense

4 Portes: 2 pour accès dockers avec ouverture vers l'intérieur et système automatique de verrouillage

2 portes coulissantes (hauteur suffisante pour empêcher la chute de twistlock pendant le processus d'arrimage) pour accès bacs amovibles de stockage twistlocks pouvant être manutentionnés par un chariot élévateur

Plancher entièrement caoutchouté pour sécurité accrue

BA-185A:

Identique au modèle **BA-L** avec bacs de stockage twistlocks fixes



BA-185B: Le meilleur pour transports divers

Espace intérieur complètement ouvert

2 portes pour dockers

Plancher entièrement caoutchouté pour sécurité accrue

BA-185C: solution combinée pour les zones d'accès difficiles

4 portes pour dockers avec ouverture vers l'intérieur

2 coulissantes dans le sens longitudinal pour permettre l'introduction d'un brancard

2 dans le sens latéral

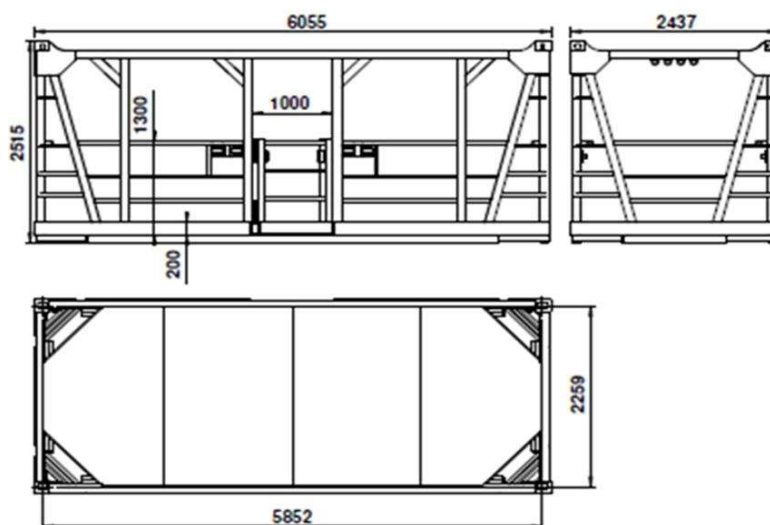

Plancher entièrement caoutchouté pour sécurité accrue



Des équipements antichute peuvent être montés à 8 oeillets d'arrimage placés derrière les positions de travail en dessous du toit de la cage

Encombrement nacelle de sécurité

Raccordement spreader 20'



Raccordement spreader 40'

